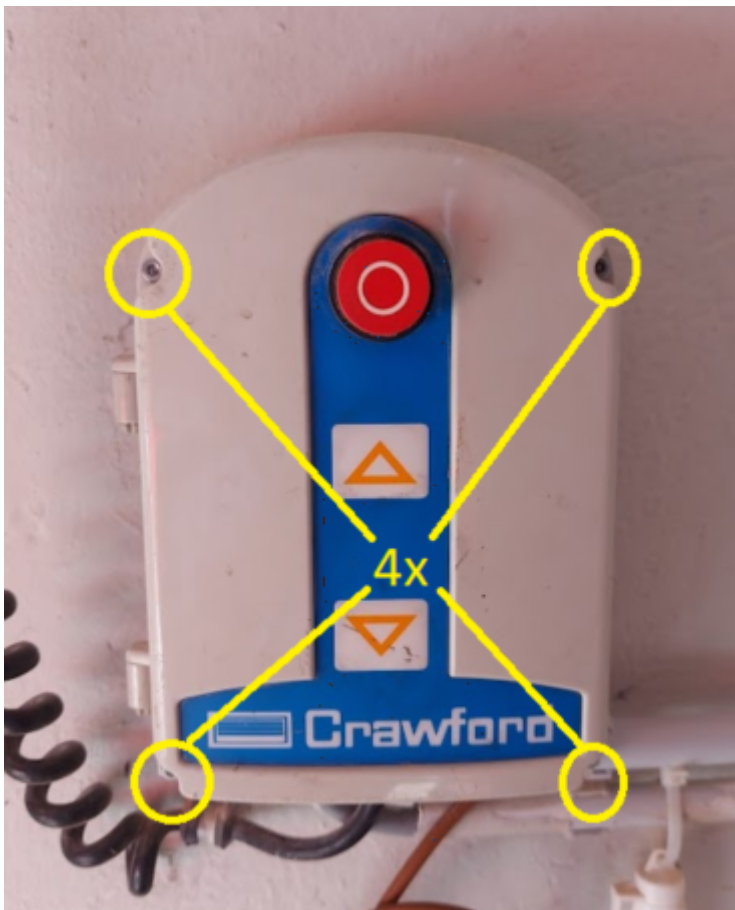


Dvižna vrata Crawford (stari model)


Pri dvižnih vratih proizvajalca Crawford je za priklop relejskih komand potreben rahel poseg v elektro omarico dvižnih vrat.

Pred posegom v elektro krmilno omarico prosimo nujno izključite električno napetost!!


Odpiranje električne krmilne omarice dvižnih vrat poteka sledeče.
Odvijemo 2 vijaka na sredini omarice kot kaže spodnja slika:



Pričaka nas naslednji pogled:



Usmerimo se na spodnjo priključno letev, kjer priklopimo 2-žilni kabel na kontakta 8 in 9. Na kontaktu 9 je že priključen povezovalni kabel, z kontaktom 10, ki ima namen tipke STOP, v kolikor se stik prekine, se bodo vrata ustavila.



Drugi konec 2-žilnega kabla priključite na FireApp relejski sistem za odpiranje vrat, ki je opisan v drugih kategorijah teh navodil.

Družba FireApp, informacijske storitve, d.o.o. ne odgovarja za morebitne poškodbe strojne opreme v lasti naročnika, ki so bile povzročene s strani naročnikovih predstavnikov!

Revision #2

Created Thu, Jul 14, 2022 10:22 AM by Domen Božičnik

Updated Thu, Jul 14, 2022 10:28 AM by Domen Božičnik