


Dvižna vrata Hormann - A445

Pri dvižnih vratih proizvajalca Horman je za priklop relejskih komand potreben rahel poseg v elektro omarico dvižnih vrat.

Pred posegom v elektro krmilno omarico prosimo nujno izključite električno napetost!!

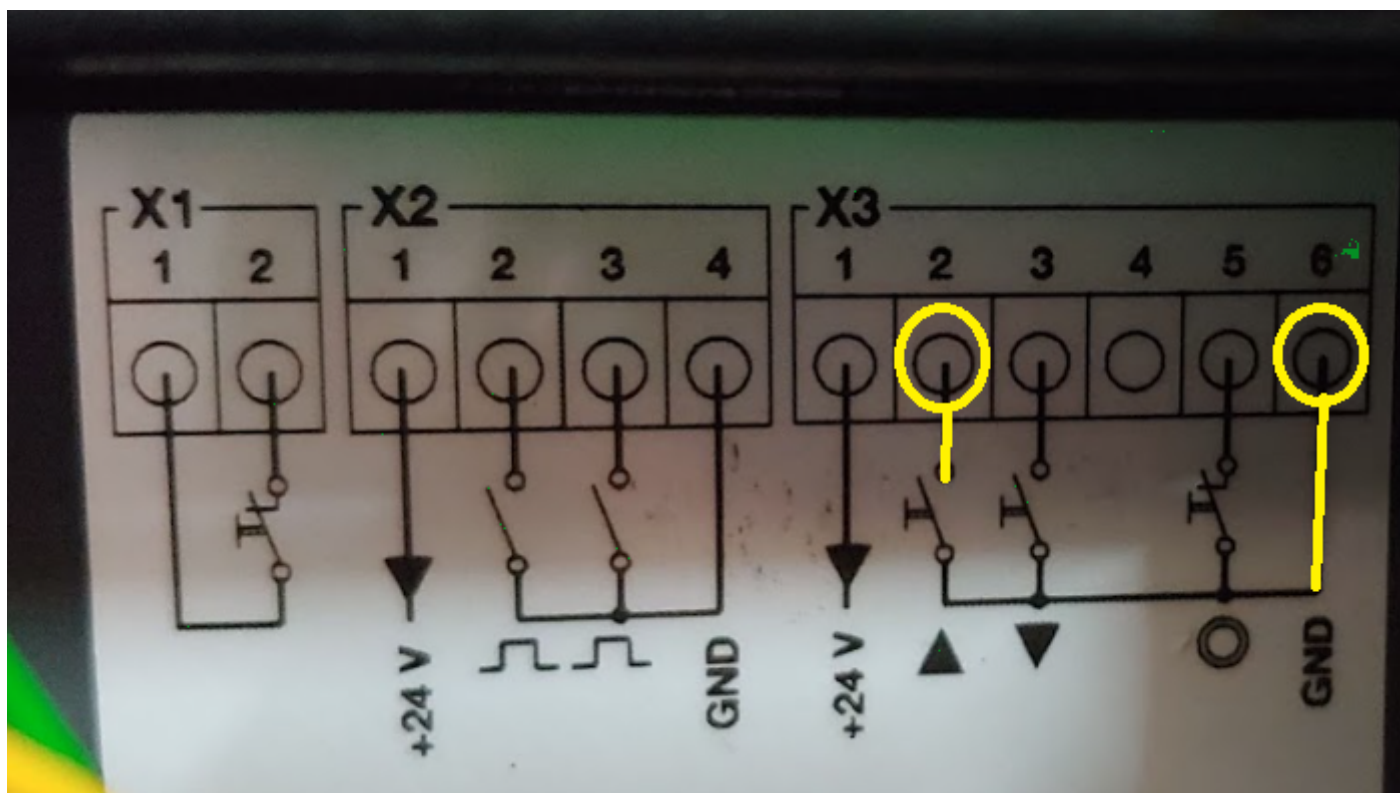
Odpiranje električne krmilne omarice dvižnih vrat poteka sledeče:
Odvijemo vseh 6 vijakov kot prikazuje slika spodaj:




Po odprtju krmilne omarice se nam prikaže sledeč pogled, usmerimo pa se na priključno ploščo, za kabli, kot kaže slika:



Kot prikazuje spodnja slikica, na priključnem modulu X3 se priključimo z 2 žilnim kablom na številko 2 in številko 6.





Drugi konec 2-žilnega kabla priključite na FireApp relejski sistem za odpiranje vrat, ki je opisan v drugih kategorijah teh navodil.

Družba FireApp, informacijske storitve, d.o.o. ne odgovarja za morebitne poškodbe strojne opreme v lasti naročnika, ki so bile povzročene s strani naročnikovih predstavnikov!

Revision #3

Created Mon, Jun 1, 2020 4:40 PM by Domen Božičnik

Updated Wed, Jan 19, 2022 7:37 PM by Domen Božičnik