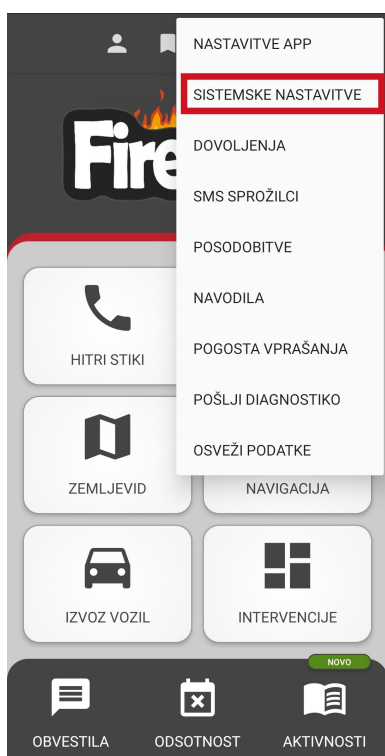


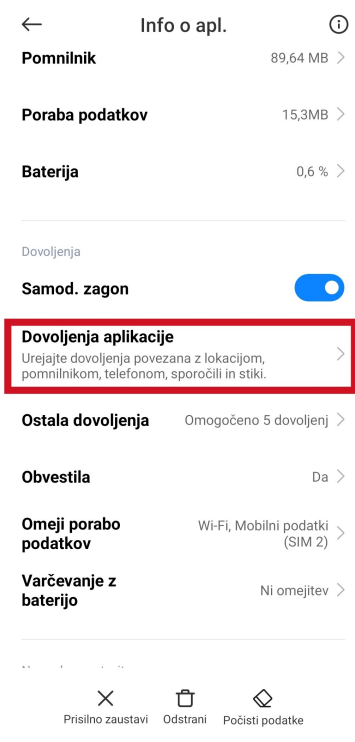
Aplikacija ne reagira na prejet SMS

Ročno izključite in ponovno vključite dovoljenje za prejem in pošiljanje SMS iz aplikacije FireApp.

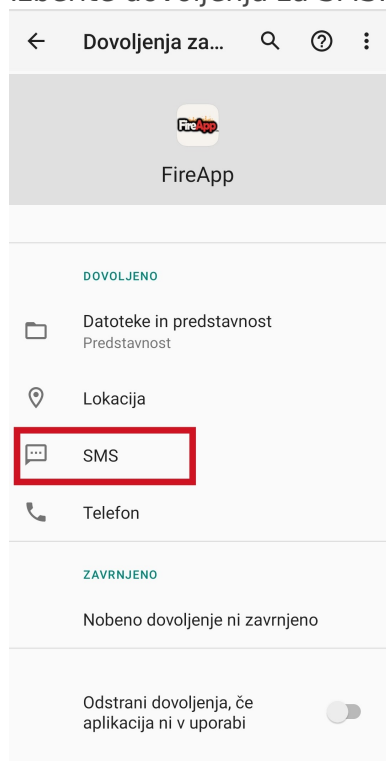
1. V Aplikaciji FireApp kliknite tri pikice desno zgoraj, da se odpre meni in izberete **SISTEMSKE NASTAVITVE**



2. Izberite nastavitve za dovoljenja

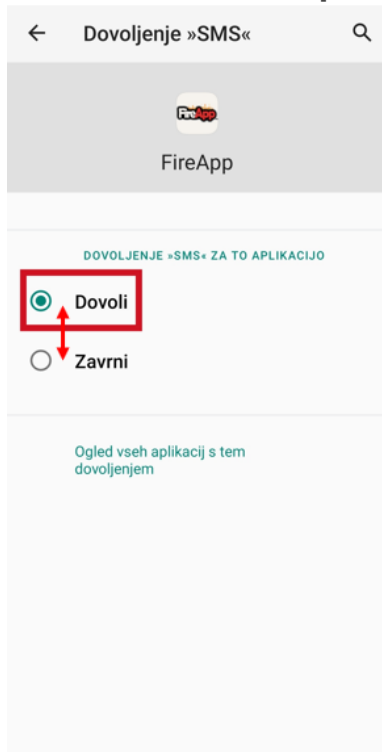


3. Izberite dovoljenja za SMS:



4. Izberite NE DOVOLI in shranite (pojdite eno stran nazaj).

Nato še enkrat vstopite v nastavitve SMS dovoljenja in zopet izberite DOVOLI



Po opravljeni proceduri ponovno poskusite s pošiljanjem SMSa na telefon (npr. Selektivni poziv ob zaprti internetni povezavi na telefonu)

Revision #2

Created Sun, Sep 12, 2021 9:12 AM by Martin Grošelj

Updated Sun, Mar 9, 2025 4:56 PM by Danilo Kogej