

Avtomatsko posodabljanje aplikacij preko Google Play

Splošen FAQ - Google Play - Android

Avtomatsko posodabljanje aplikacij preko Google Play

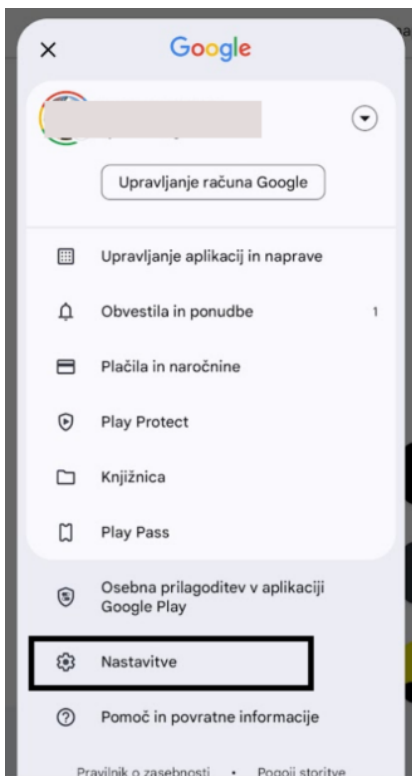
Pri aplikacijah, ki so prenesene iz Google Play sistema so nekateri mobilni telefoni nastavljeni različno glede na osnovne nastavitve Androida pri katerih jih uporabnik nevede nastavi ob prvem zagonu telefona in registraciji/vpisu v Google račun na telefonu.

V tem primeru se aplikacije na celotnem Android operacijskem sistemu sploh ne posodablajo avtomatsko, ali pa se posodablajo samo ko je uporabnik povezan z Wi-Fi.

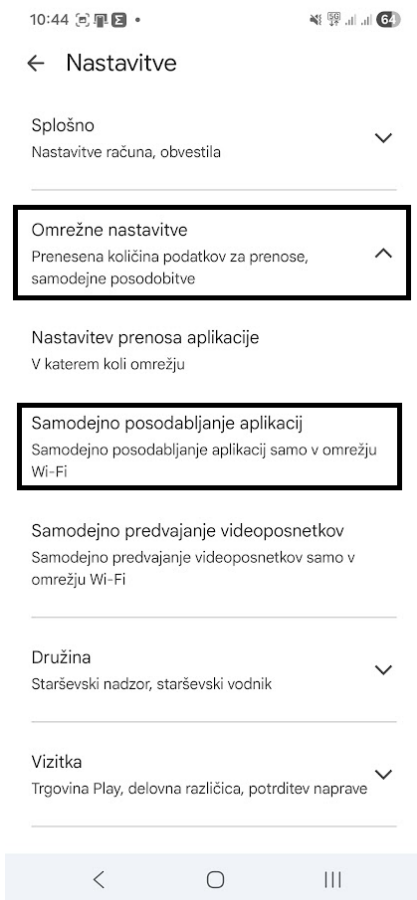
Avtomatsko posodabljanje aplikacij prek Google Play omogoča, da so vaši programi in aplikacije (ne samo FireApp) vedno varni in opremljeni z novimi funkcijami. Nastavite ga lahko tako, da se posodobitve izvajajo samo prek omrežja Wi-Fi in s tem varujete prenos podatkov, v kolikor preko mobilnega operaterja nimate vključene večje količine mobilnega prenosa podatkov.

Za vklop in prilagoditev samodejnih posodobitev sledite tem korakom:

1. Odprite aplikacijo **Google Play** na svojem telefonu ali tablici.
2. V zgornjem desnem kotu se dotaknite **profilne slike**.
3. Izberite **Nastavitve**.



4. in nato zavihek **Nastavitve omrežja**, kjer se vam odpre in izberete **SAMODEJNO POSODABLJANJE APLIKACIJ**:

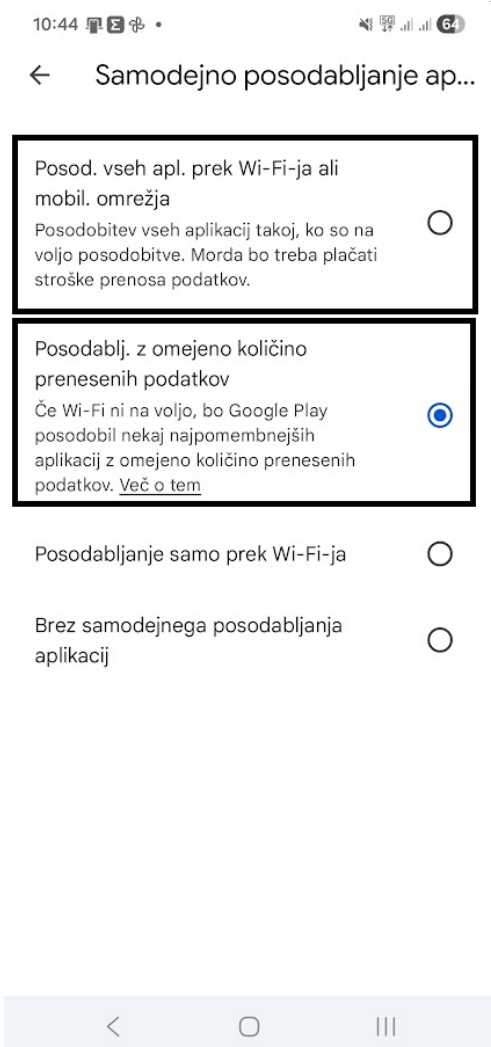


5. Izberite željeno nastavitvev:

- **Prek katerega koli omrežja:** Aplikacije se bodo posodabljele prek Wi-Fi-ja ali

mobilnih podatkov.

- **Samo prek omrežja Wi-Fi:** Posodobitve se bodo prenesle šele, ko boste povezani v brezžično omrežje.



Od tega trenutka naprej se bodo aplikacije na vašem mobilnem telefonu avtomatsko posodabljele in sledile novim varnostnim standardom.

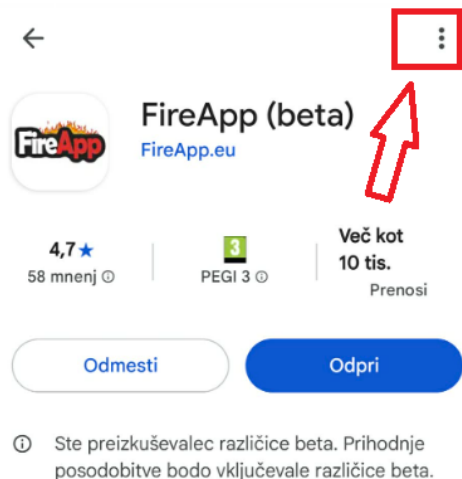
Avtomatsko posodabljanje SAMO FireApp aplikacije preko Google Play

V kolikor ne želite vključiti avtomatskega posodabljanja VSEH aplikacij nameščenih na vašem mobilnem telefonu preko Google Play in želite to funkcijo vključiti samo za aplikacijo FireApp sledite spodnjim navodilom.

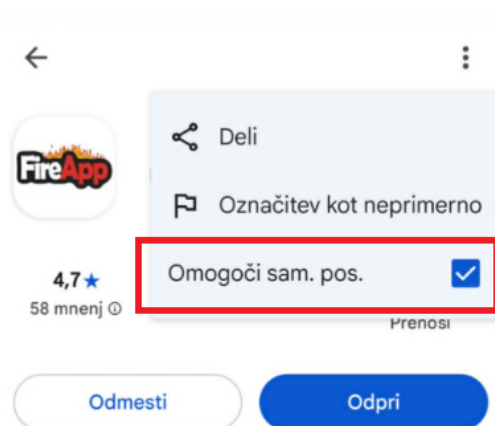
Če želite, da se v prihodnje samodejno posodablja **samo FireApp aplikacija** (druge pa ne):

- V iskalnik Google Play vpišite **ime aplikacije** in jo odprite.
-

V zgornjem desnem kotu tapnite **tri piki** (meni)



- Označite polje **Omogoči samodejno posodobitev**.



Od tega trenutka naprej se bo aplikacija FireApp ob izdani posodobitvi nato posodabljala sistematično samodejno.

Revision #2

Created Mon, Jul 6, 2026 8:24 AM by Domen Božičnik

Updated Mon, Jul 6, 2026 8:51 AM by Domen Božičnik