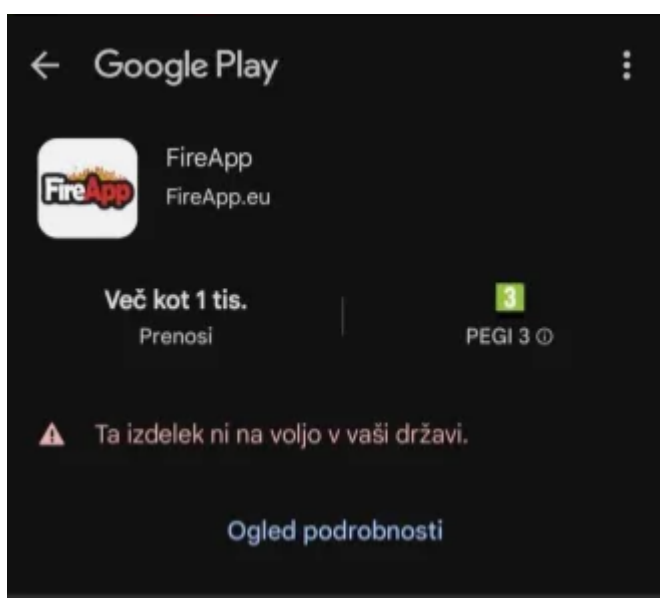


Google Play javlja napako

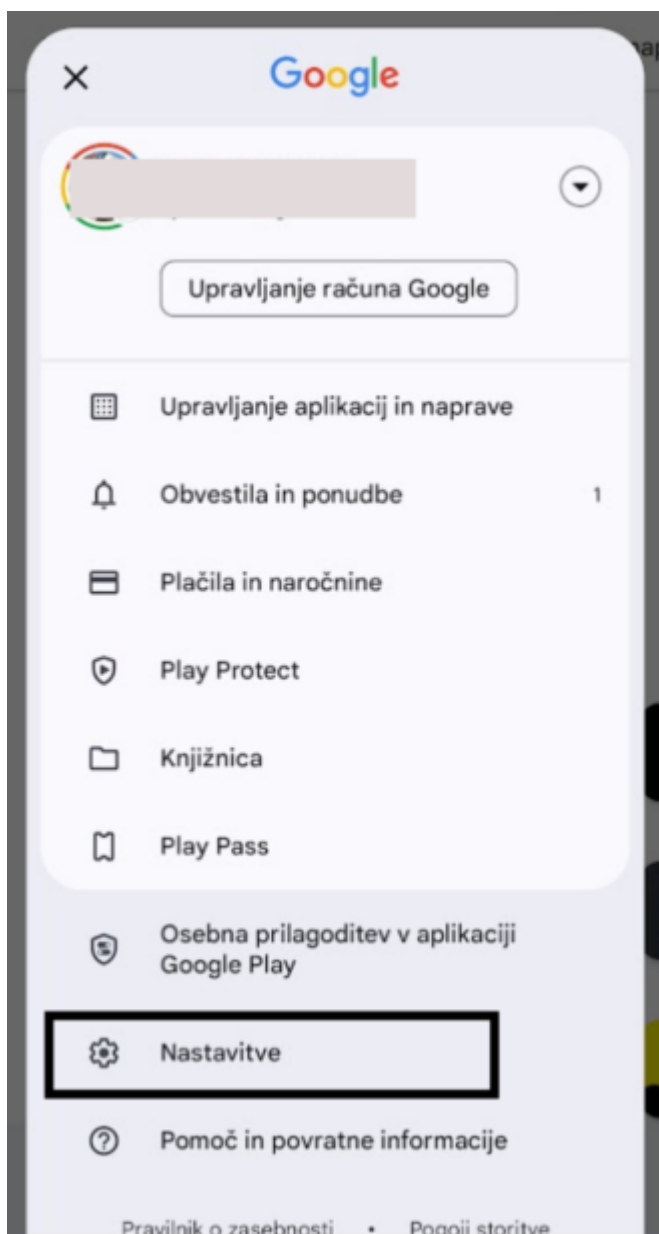
"Ta izdelek ni na voljo v vaši državi"

Google Play ob poizkusu namestitve na telefon prikaže obvestilo, da izdelek ni na voljo v vaši državi:

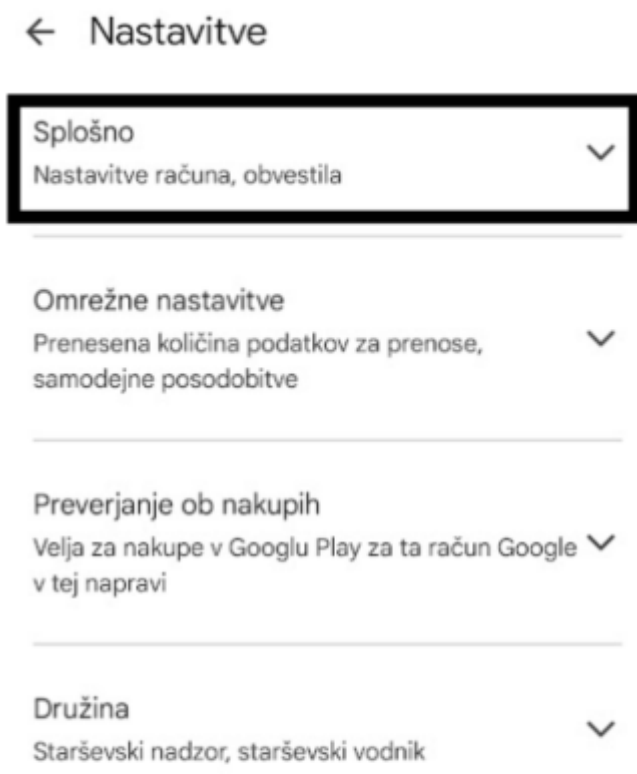


Zaradi strogih zahtev smo prenos aplikacije omejili na države Slovenije z sosednjimi državami, ki mejijo na Slovenijo.

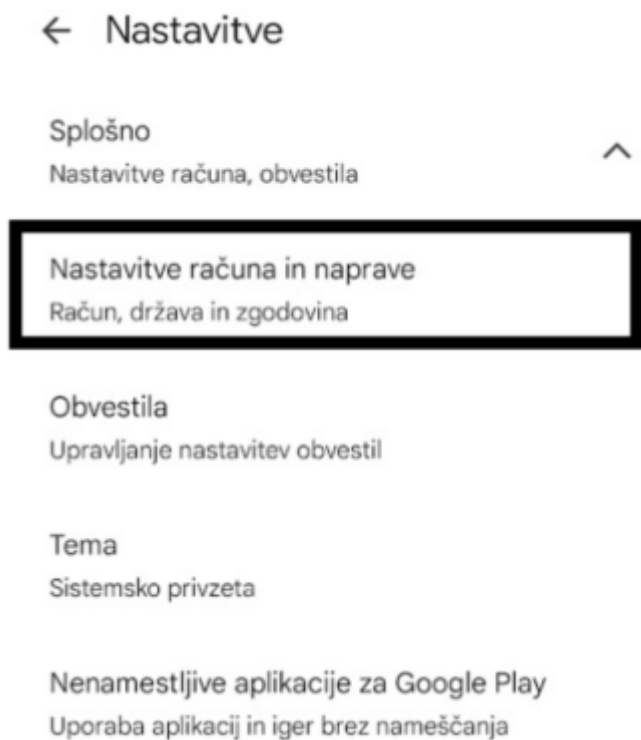
Za nastavitev pravilne države v Google Play se usmerite na začetni zaslon Google Play aplikacije in z desnim zgornjim klikom na svojo ikono oz. na ikono svojega Google profila odprete dodatne možnosti. Ob odprtju menija izberete "Nastavitve":



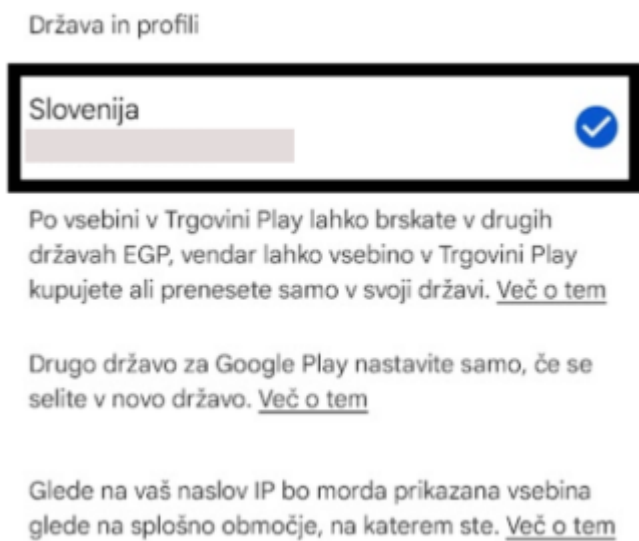
Nato izberete meni "Splošno":



Kjer se vam odpre podmeni, kjer izberete "Nastavitve računa in naprave":



V razdelku "Država in profili" si izberete "Slovenija":



Info Google: Posodobitev države lahko traja tudi do 48 ur.

Več informacij na spodnji povezavi Google podpore:

<https://support.google.com/googleplay/answer/7431675?hl=sl>

Revision #6

Created Mon, Feb 17, 2025 8:21 AM by Domen Božičnik

Updated Sun, Mar 9, 2025 4:56 PM by Domen Božičnik