

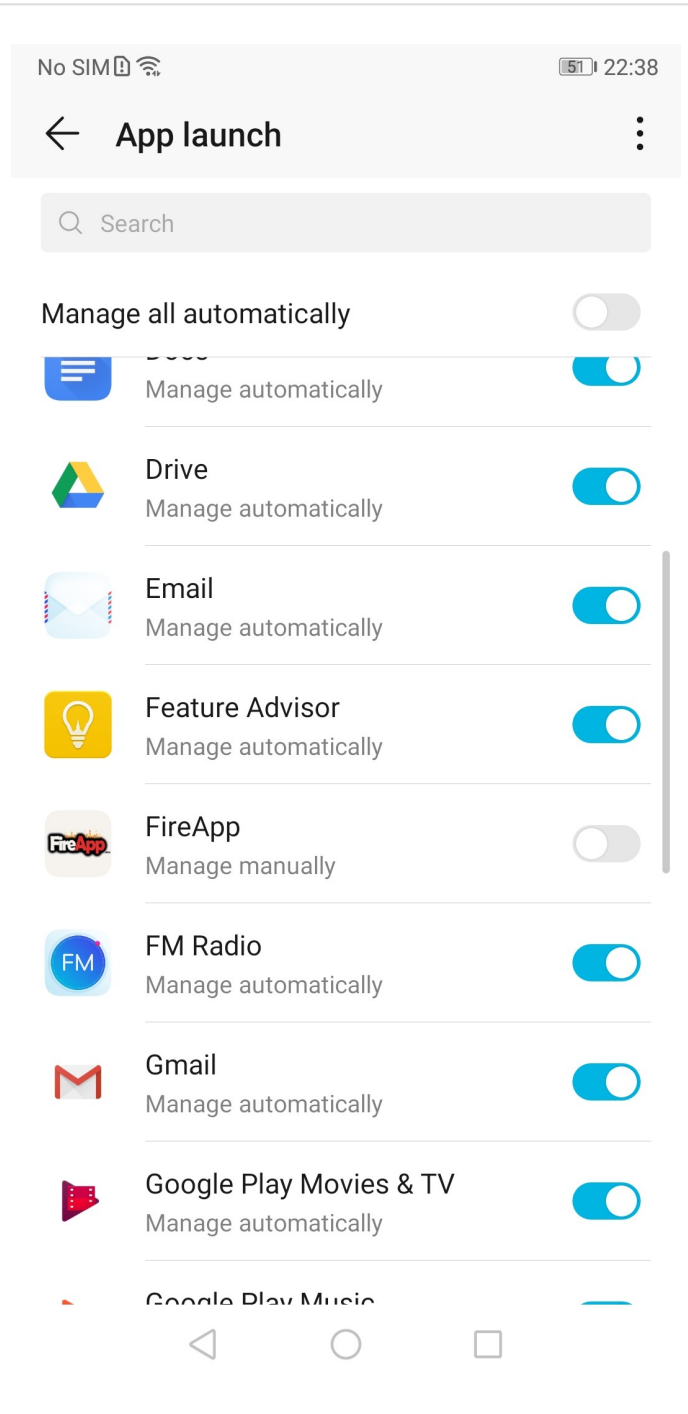
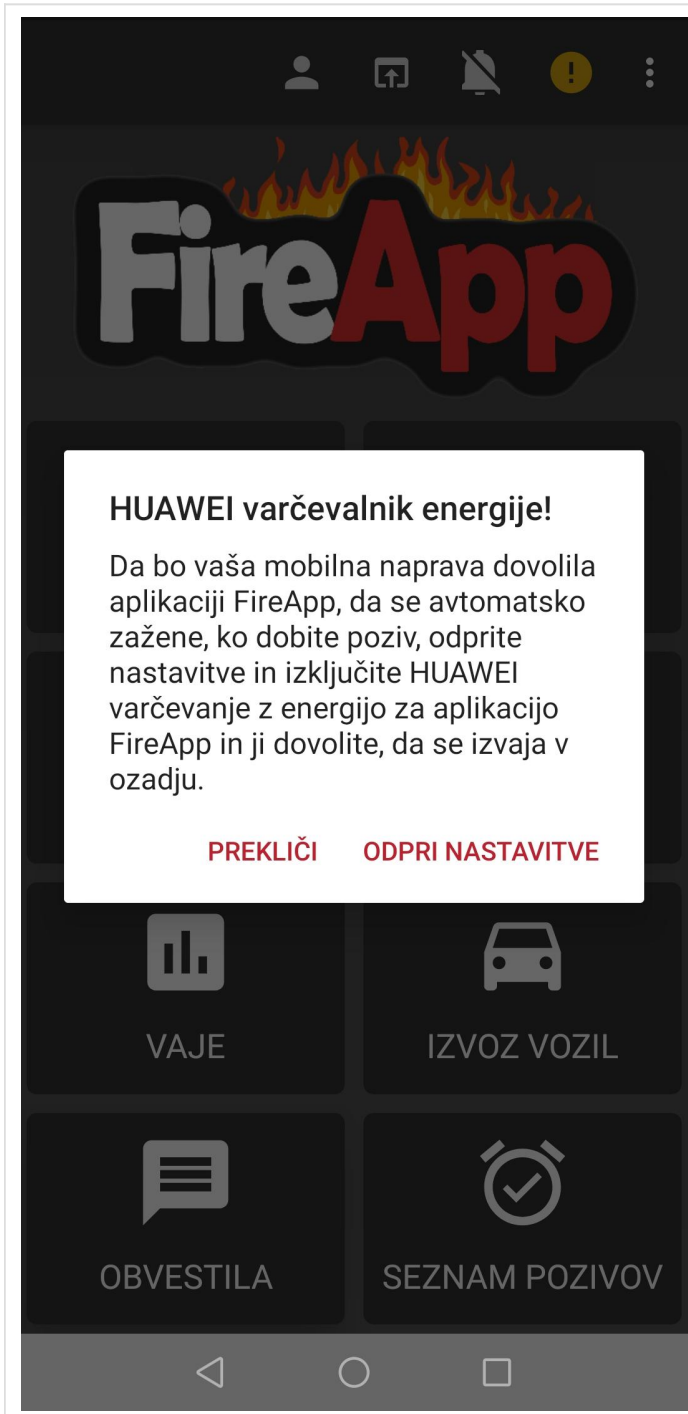
Nastavitve: Huawei Honor 9

Izključitev varčevalnika z energijo

Navigirajte se do nastavitve za zagon aplikacije FireApp, to lahko storite na 2 načina:

- V aplikaciji FireApp pojdite v pomožni meni (desno zgoraj 3 pikce) in izberite možnost Varčevanje z baterijo)
- V nastavitvah naprave pojdite v nastavitve baterije in potem pojdite v nastavitve zagona aplikacij ter najdete aplikacijo FireApp.

Onemogočite aplikacijo FireApp na seznamu samodejno upravljanih aplikacij, da bo pisalo **ročno upravljanje**, odprl se vam bo tudi podmeni, kjer morajo biti **vse možnosti omogočene**.

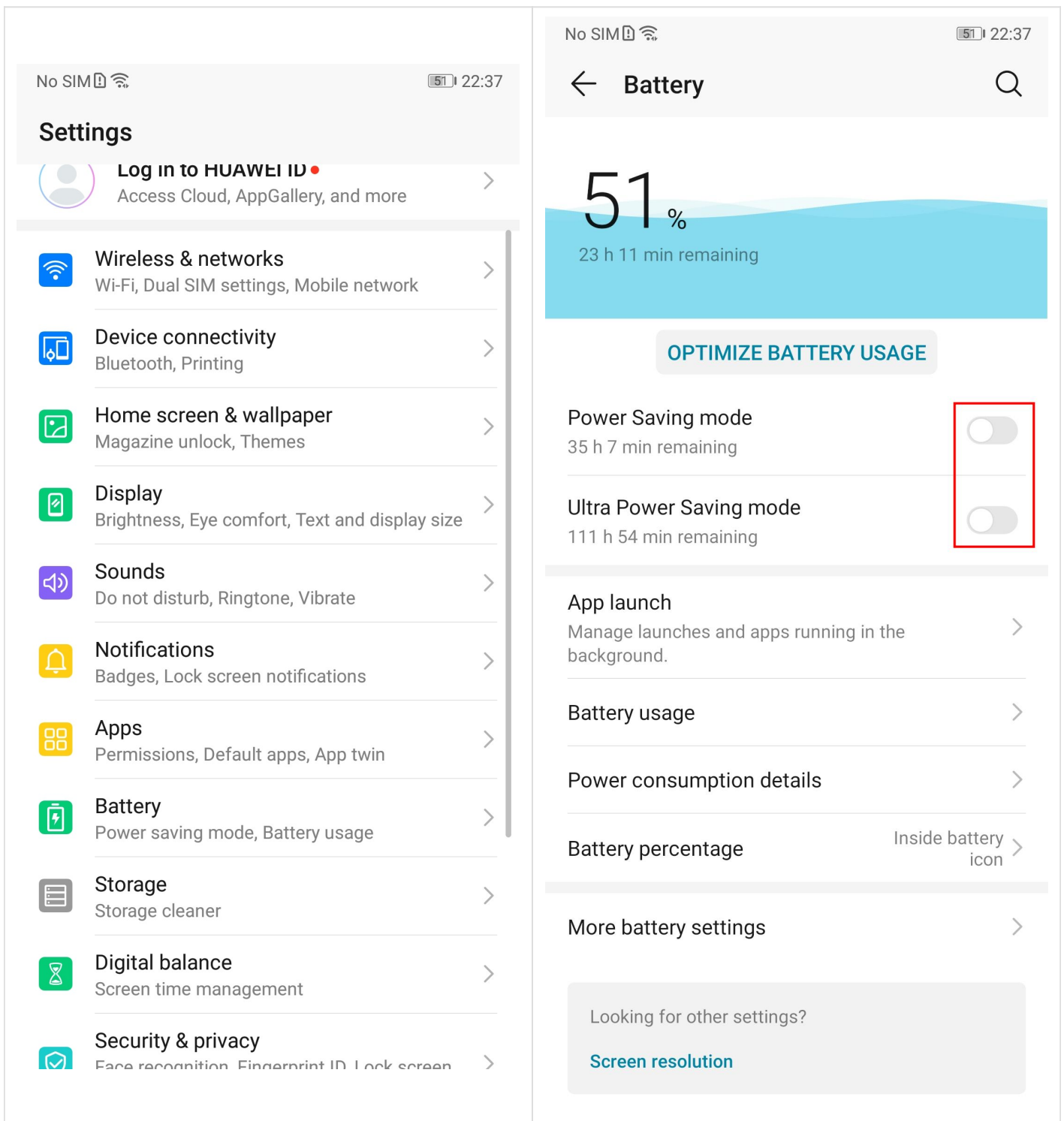


No SIM 22:38

← App launch

Nastavitve varčevanja z baterijo naprave

V nastavitvah naprave se navigirajte na nastavitve baterije, kjer izklopite vsa varčevanja z baterijo.



V več nastavitvah baterije **onemogočite prekinitev Wi-Fi/podatkovne povezave ob izklopu zaslona.**

No SIM 

 22:37

More battery settings

Power consumption alert

Notify me when power-intensive apps are detected.



Power-intensive apps



Stay connected when device sleeps

Your Wi-Fi or mobile data connection will stay on after the screen turns off.



Smart Charge

Preserve battery health by adapting to your charging routine. Charging may be paused to delay charging your device to 100% until needed.



Smart Peak Performance Capability

When enabled, the battery will finish charging just short of its actual peak capacity. This will reduce how long single charges last, but extend the battery's lifespan.



Revision #2

Created Mon, Nov 22, 2021 9:46 PM by Martin Dagarin

Updated Wed, Mar 25, 2026 12:05 PM by Martin Grošelj