

Nastavitve: Ulefone Armor x32 Pro

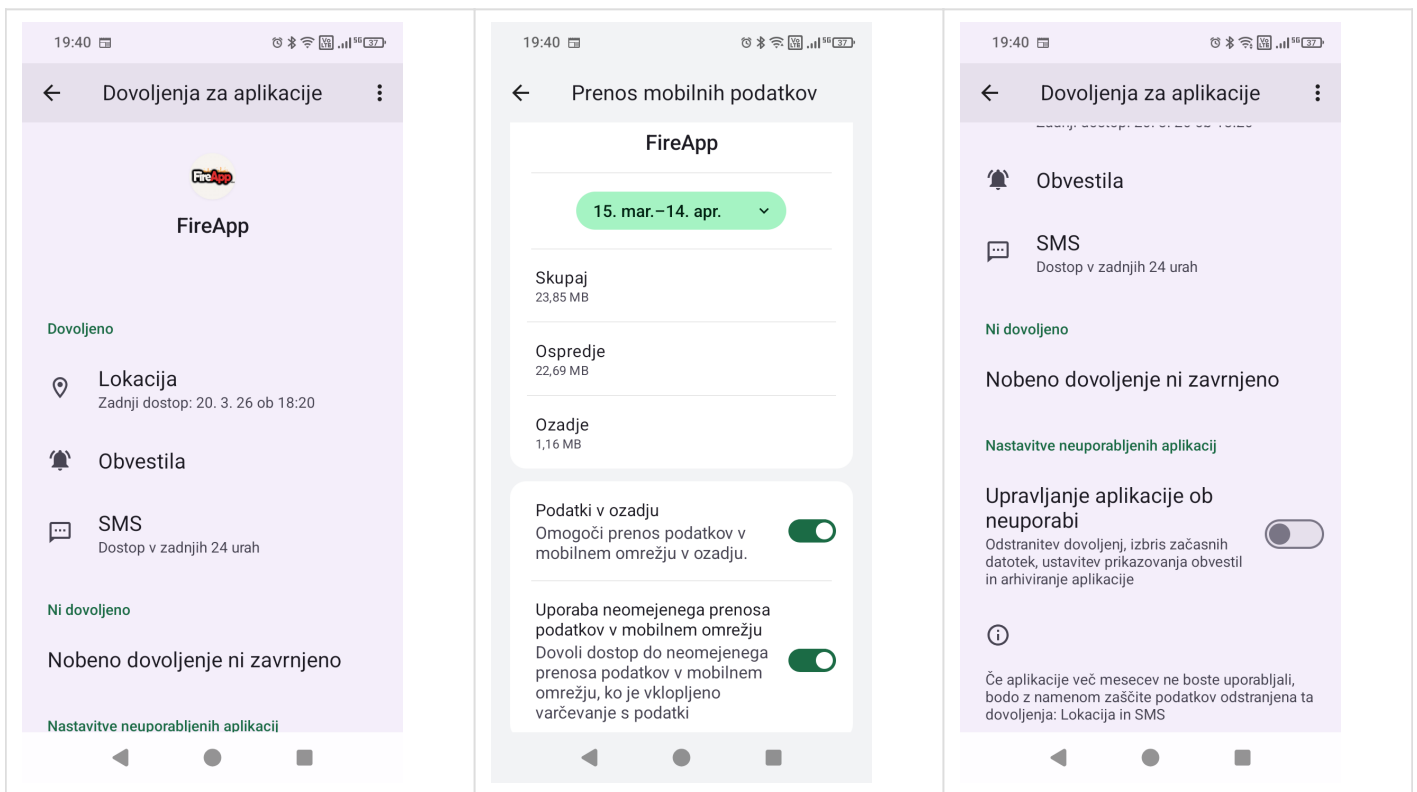
Izključitev generalnega varčevalnika z energijo



1844.png
Longer than ground or t...

Izključitev varčevalnika z energijo v aplikaciji in pravilne nastavitve

- V aplikaciji FireApp pojdite v pomožni meni (desno zgoraj 3 pikce) in izberite možnost systemske nastavitve.
- V meniju nastavite vse tako, kot je prikazano na spodnjih slikah



Prišli boste, do enega izmed spodnjih zaslonov, kjer optimizacijo baterije za FireApp nastavite na **Ni optimizirano**.

11:49

VoLTE 5G 62



Varčevanje z energijo baterije

Uporabi varčevanje z energijo baterije



Nastavitev razporeda

Ni razporeda



Izklop pri napolnjenosti 90 %

Varčevanje z energijo baterije se izklopi, ko je baterija napolnjena več kot 90 %



Funkcija varčevanja z energijo baterije vklopi temno temo ter omeji ali izklopi dejavnost v ozadju, nekatere vizualne učinke, določene funkcije in nekatere omrežne povezave.

11:32

VoLTE 5G 63



Poraba energije baterije za aplikacijo



FireApp



Odpri



Odmesti



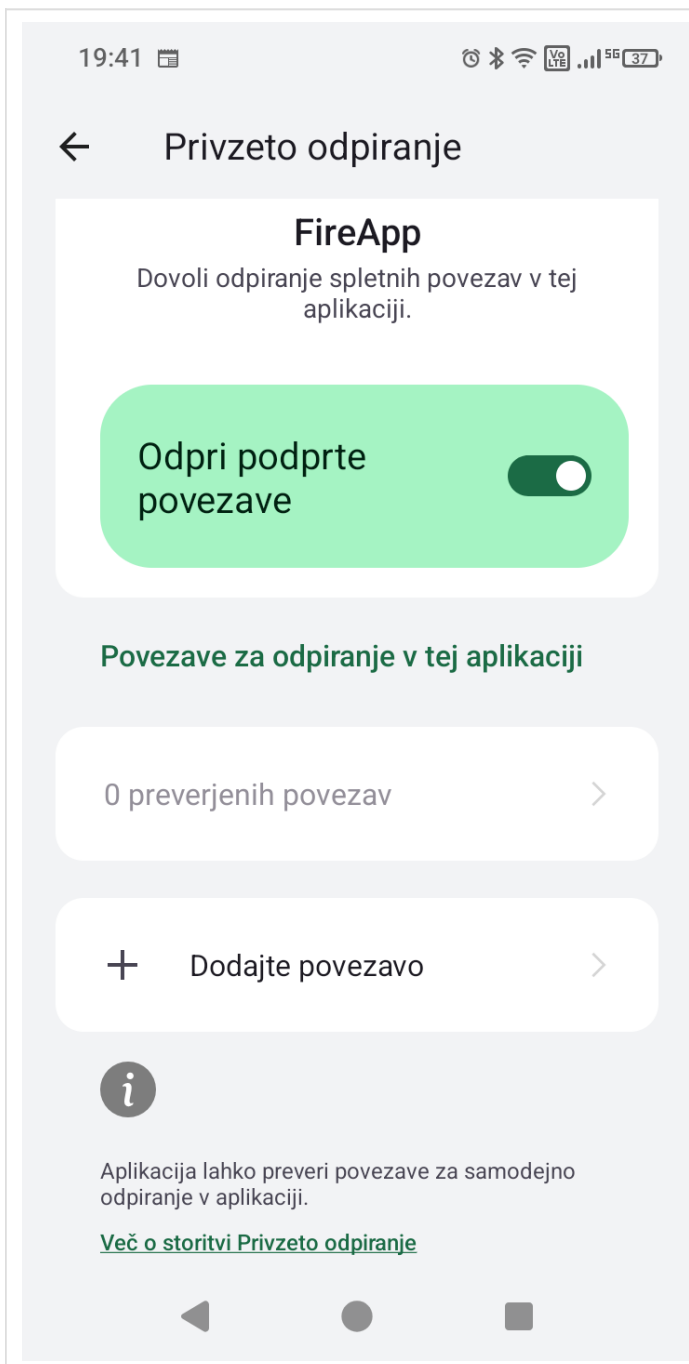
Prisilno ustavi

Upravljanje porabe energije baterije

Dovoli uporabo v ozadju

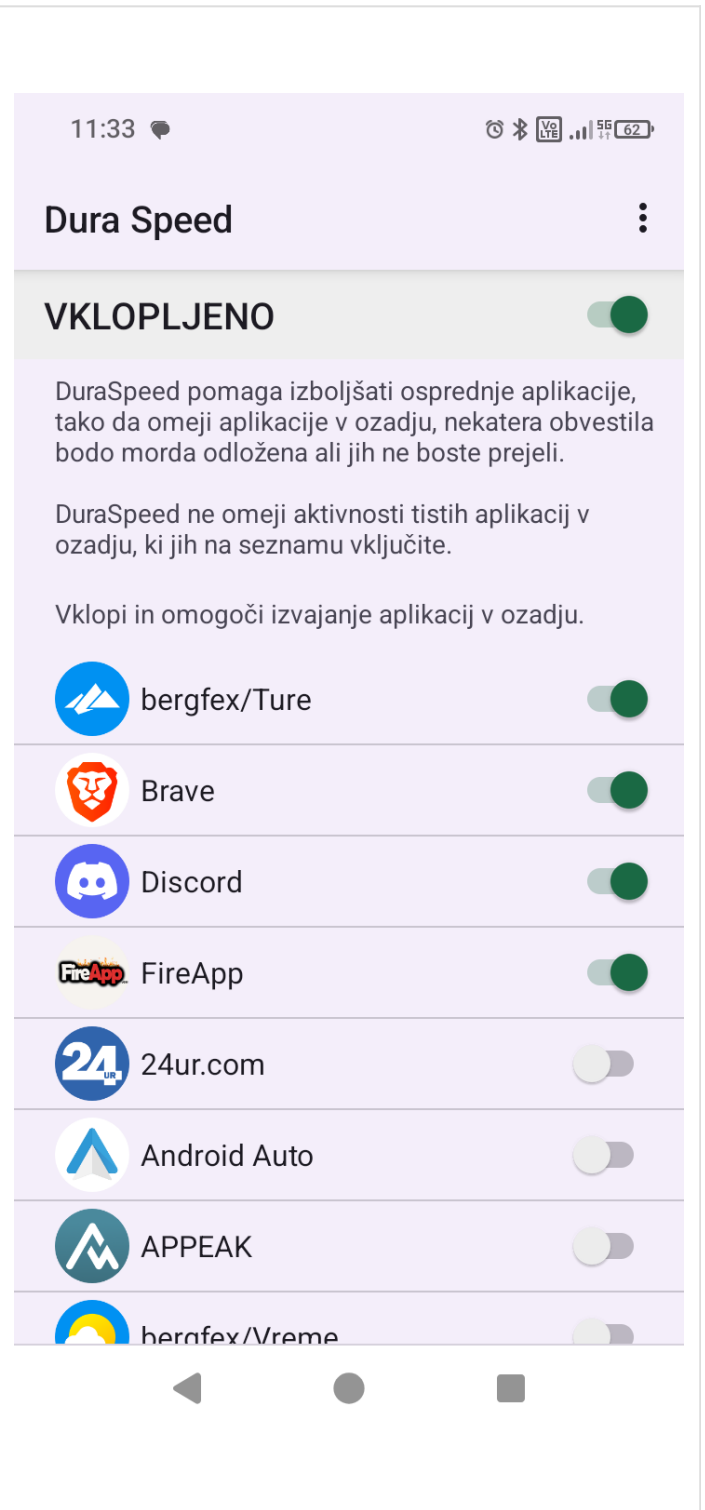
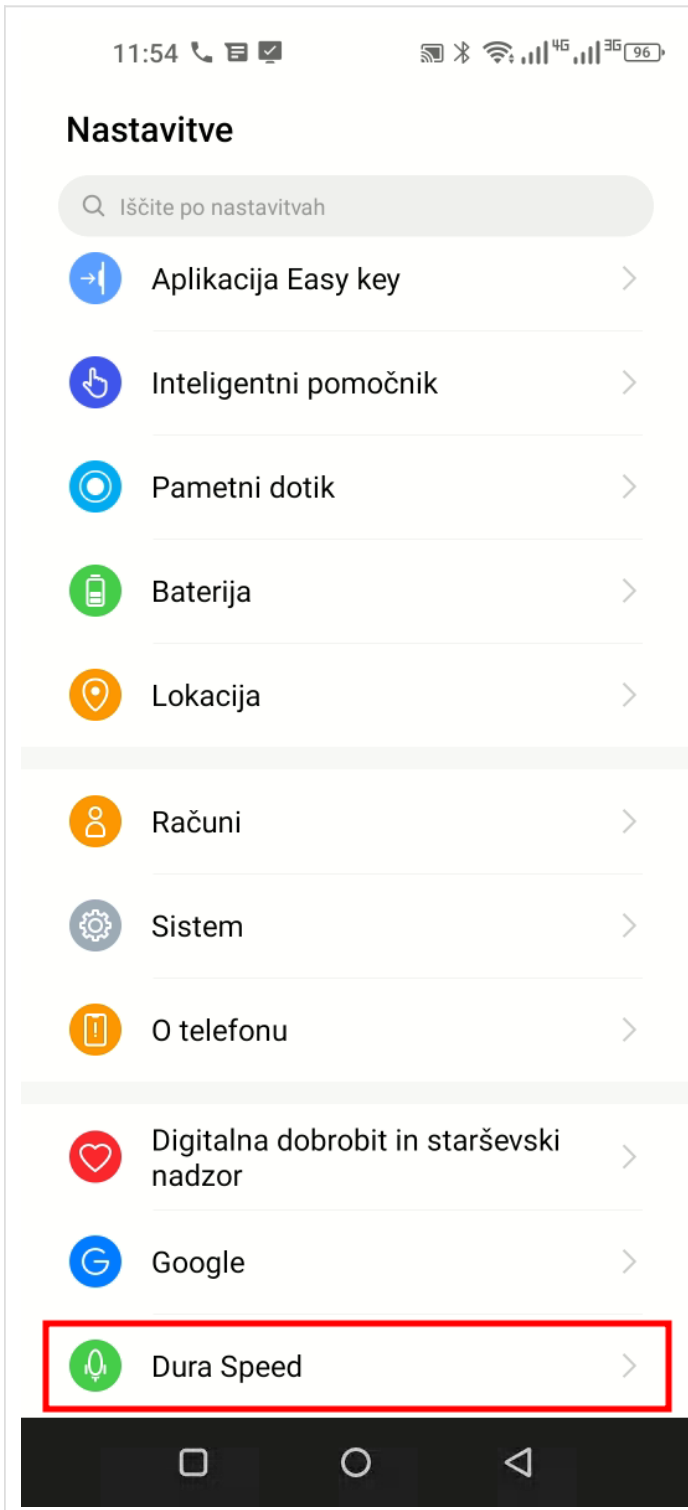
Omogoči za sprotne posodobitve, onemogoči za varčevanje z energijo baterije





Izključitev dodatnega varčevalnika z baterijo DuraSpeed

Pojdite v nastavitve telefona. Izberite DuraSpeed, ki se nahaja najverjetneje čisto na dnu. V nastavitvah DuraSpeed omogočite izvajanje FireApp v ozadju.



Revision #3

Created Wed, Mar 25, 2026 12:04 PM by Dejan Mrak

Updated Wed, Mar 25, 2026 12:20 PM by Dejan Mrak